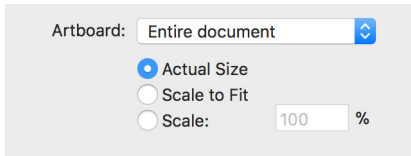




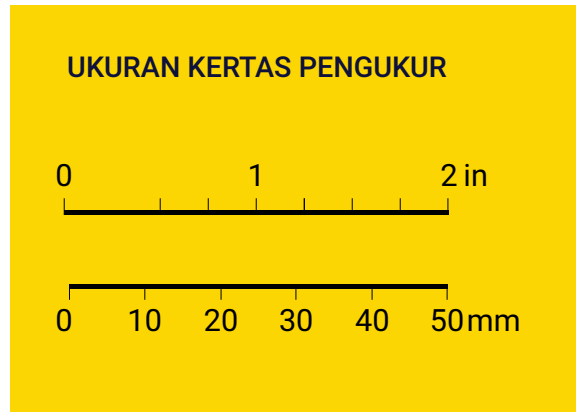
PANDUAN PENGUKURAN JARI

CARA PENGGUNAAN PENGUKUR JARI

1. Sebelum mencetak dokumen, pilih "none" atau "actual size" pada bagian page sizing yang ada di kotak dialog print



2. Pastikan ukuran kertas pengukur di samping tepat 2 inci atau 30mm. Jika ukuran kertas pengukur tidak sesuai, maka hasil pengukuran jari tidak akan akurat



Ada dua cara untuk mengetahui ukuran jari Anda, yaitu:

I. MENGGUNAKAN KERTAS PENGUKUR

Cara Pengukuran:

1. Print kertas pengukur jari yang Pusat Perhiasan sediakan
2. Gunting kertas pengukur di bawah ini mengikuti garis pembatas dan buat celah pada tanda yang terdapat di sebelah kiri
3. Kaitkan ujung kertas pengukur ke celah yang Anda buat
4. Tarik kertas pengukur hingga pas melingkari di jari tangan Anda (lingkarkan pada bagian jari terbesar)
5. Angka yang tertera pada ujung kertas pengukur menunjukkan ukuran jari Anda dalam standar Amerika
6. Ubah ukuran jari Anda tersebut ke standar ukuran jari Hongkong/Indonesia. Jika ragu, tambahkan setengah ukuran lebih besar dari hasil pengukuran Anda.

Perhatikan tabel di bawah ini:

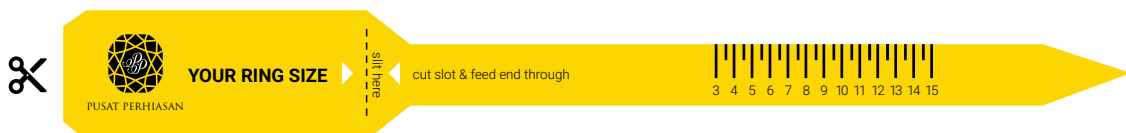
TABEL UKURAN JARI

AMERIKA	3	3.5	4	4.5	5	5.5	6	6.5	7	7.5	8	8.5	9	9.5	10	10.5	11	11.5	12	12.5	13	13.5	14	14.5	15
HONGKONG INDONESIA	5.5	6.5	8	9	10	11	12.5	13.5	14.5	15.5	17	18	19.5	20.5	22	23	24	25.5	27	28	30	31	32	33	34

CONTOH KONVERSI

Jika dari pengukuran jari di atas ukuran jari Anda adalah 3.5, maka setelah diubah ke standar ukuran jari Hongkong/ Indonesia, ukuran jari Anda adalah 6.5.

Pusat Perhiasan menggunakan standar ukuran jari Hongkong/ Indonesia.





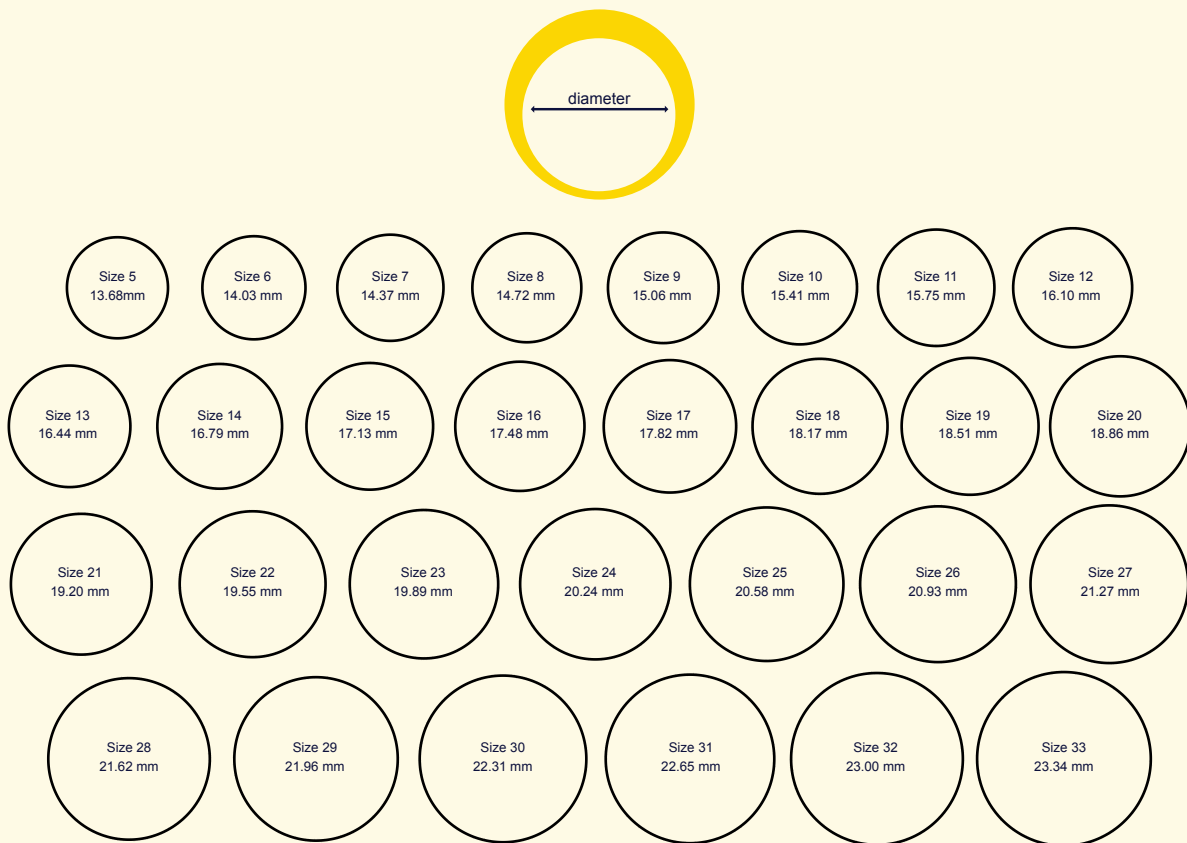
PANDUAN PENGUKURAN JARI

II. MENGGUNAKAN DIAMETER CINCIN

Cara Pengukuran:

1. Print kertas pengukur jari yang Pusat Perhiasan sediakan
2. Pilih cincin yang ukurannya pas di jari Anda. Ingatlah bahwa di Indonesia cincin pertunangan atau pernikahan digunakan pada jari manis tangan kanan
3. Letakkan dan sesuaikan cincin ANda pada kertas pengukur jari yang Pusat Perhiasan sediakan untuk mengetahui diameter cincin Anda
4. Jika cincin Anda berada di antara dua ukuran yang berbeda, pilihlah ukuran yang lebih besar

***Pusat Perhiasan menggunakan standar ukuran jari Hongkong/ Indonesia.**



Cara Pengukuran:

1. Cincin yang tepat adalah cincin yang nyaman saat digunakan. Parameter kenyamanan ini antara lain:
 - Cincin melingkar dengan pas di jari agar tidak mudah terlepas
 - Cincin cukup longgar sehingga mudah dilepas
2. Lakukan pengukuran jari pada siang hari ketika jari berada dalam kondisi hangat. Hindari mengukur jari pada malam hari atau pada saat cuaca dingin karena ukuran jari Anda cenderung menyusut sehingga hasil pengukuran pun menjadi tidak akurat.
3. Ukur jari sebanyak tiga atau empat kali untuk menghindari kesalahan pengukuran.